

KARA




L'architecture et les volumes



2 types de
piètements





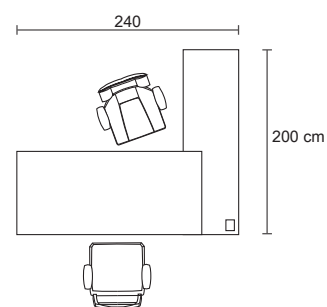
KARA contemporaine



Une gamme complète et coordonnée avec de grandes surfaces de travail, des lignes tendues et des décors harmonieux



Retour équipé d'un obturateur.
Chargeurs de smartphones sans fil
en option



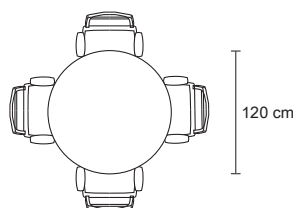
Configuration

Bureau rectangulaire L. 200 cm avec
retour sur piétements panneaux

3 336 399 RI RI 1275 € + 10,08 EC

Caisson mélamine mobile 3 tiroirs

3 636 585 RI SA 243 € + 3,00 EC



Configuration

Table de réunion ronde Ø 120 cm..

Piètement central.

3 636 163 RI SA 780 € + 3,01 EC



KARA tarifs


3 décors mélamine de plateaux, piétements panneaux, caissons porteurs ou murs retour coordonnés (+ décor)



RI
Chêne
clair




RL
Noyer
ambré



MT
Chêne royal
brun

2 finitions métalliques de piétements (+ fin.)




SO
Blanc



SA
Gris aluminium

1 coloris de top verre



GS
Emaillé
blanc brillant

2 types de piétements



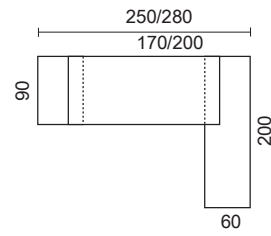
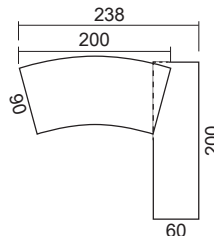
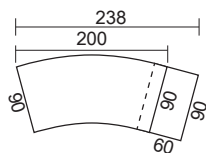
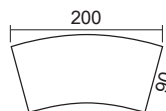
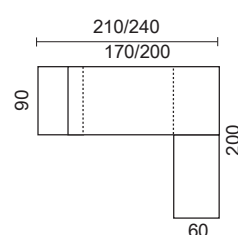
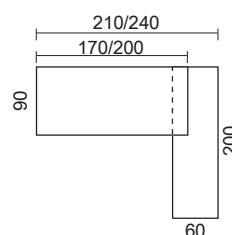
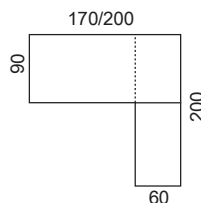
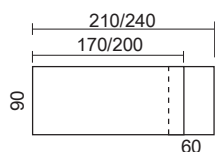
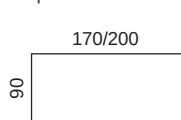
mélamine



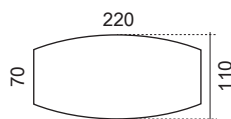
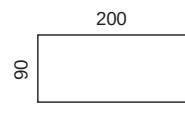
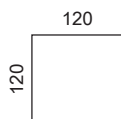
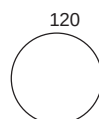
Piétement métallique carré
60 x 60, habillage mélamine
des 2 faces externes
coordonné aux plateaux

9 configurations

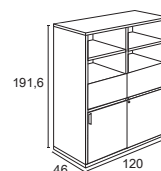
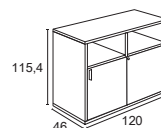
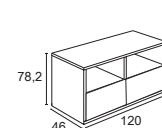
Espace de travail



Espace réunion




Rangements



BUREAUX PIÉTEMENT PANNEAU MELAMINE AVEC VOILE DE FOND

BUREAUX INDÉPENDANTS



Rectangulaires

L. 170 x P. 90 cm

L. 200 x P. 90 cm

3 636 113 + décor + décor

3 636 115 + décor + décor

645

+ 6,16 EC
651,16X
+ 6,72 EC
761,72

755



Cintré

L. 200 x P. 90 cm

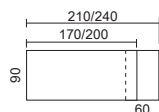
3 636 320 + décor + décor

785

+ 6,09 EC
791,09

BUREAUX AVEC CAISSON PORTEUR 3 TIROIRS

Le caisson porteur est positionnable à droite ou à gauche



Rectangulaires avec caisson porteur - top méla

L. 210 x P. 90 cm

L. 240 x P. 90 cm

3 636 114 + décor + décor

3 636 116 + décor + décor

1245

+ 9,17 EC
1254,17
+ 9,73 EC
1364,73

1355

Rectangulaires avec caisson porteur - top verre

L. 210 x P. 90 cm

L. 240 x P. 90 cm

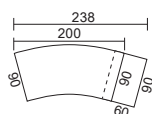
3 636 321 + décor + décor + GS

3 636 322 + décor + décor + GS

1396

+ 9,87 EC
1405,87
+ 10,43 EC
1516,43

1506



Cintré avec caisson porteur - top méla

L. 200 x P. 90 cm

3 636 323 + décor + décor

1385

+ 8,96 EC
1393,96

Cintré avec caisson porteur - top verre

L. 200 x P. 90 cm

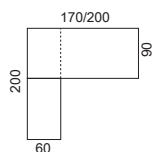
3 636 324 + décor + décor + GS

1536

+ 9,52 EC
1545,52

BUREAUX AVEC MUR RETOUR

Le retour est positionnable à droite ou à gauche



Rectangulaires avec retour ALIGNÉ - top méla

L. 170 x P. 200 cm

L. 200 x P. 200 cm

3 636 301 + décor + décor

3 636 308 + décor + décor

1145

+ 9,31 EC
1154,31
+ 9,94 EC
1264,94

1255

Rectangulaires avec retour ALIGNÉ - top verre

L. 170 x P. 200 cm

L. 200 x P. 200 cm

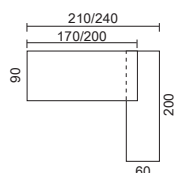
3 636 302 + décor + décor + GS

3 636 309 + décor + décor + GS

1565

+ 14,28 EC
1579,28
+ 11,27 EC
1686,27

1675



Rectangulaires avec retour DÉBORDANT - top méla

L. 210 x P. 200 cm

L. 240 x P. 200 cm

3 636 396 + décor + décor

3 636 399 + décor + décor

1165

+ 9,45 EC
1174,45
+ 10,08 EC
1285,08

1275

Rectangulaires avec retour DÉBORDANT - top verre

L. 210 x P. 200 cm

L. 240 x P. 200 cm

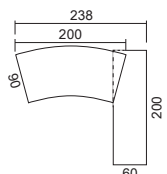
3 636 304 + décor + décor + GS

3 636 306 + décor + décor + GS

1585

+ 10,85 EC
1595,85
+ 11,48 EC
1706,48

1695



Cintré avec retour DÉBORDANT - top méla

L. 238 x P. 200 cm

3 636 307 + décor + décor

1155

+ 9,24 EC
1164,24

Cintré avec retour DÉBORDANT - top verre

L. 238 x P. 200 cm

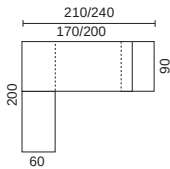
3 636 310 + décor + décor + GS

1555

+ 10,64 EC
1565,64

BUREAUX AVEC MUR RETOUR ET CAISSON PORTEUR

Le caisson porteur et le retour sont positionnables à droite ou à gauche



Avec caisson porteur 3T top méla et retour ALIGNÉ top méla

L. 210 x P. 200 cm	3 636 394 + décor + décor
L. 240 x P. 200 cm	3 636 398 + décor + décor

1605	+ 12,32 EC 1617,32
1715	+ 12,95 EC 1727,95

Avec caisson porteur 3T top méla et retour ALIGNÉ top verre

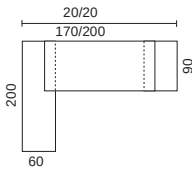
L. 210 x P. 200 cm	3 636 313 + décor + décor + GS
L. 240 x P. 200 cm	3 636 314 + décor + décor + GS

2025	+ 13,72 EC 2038,72
2135	+ 14,28 EC 2149,28

Avec caisson porteur 3T top verre et retour ALIGNÉ top verre

L. 210 x P. 200 cm	3 636 311 + décor + décor + GS
L. 240 x P. 200 cm	3 636 312 + décor + décor + GS

2175	+ 14,14 EC 2189,14
2285	+ 14,77 EC 2299,77



Avec caisson porteur 3T top méla et retour DÉBORDANT top méla

L. 250 x P. 200 cm	3 636 397 + décor + décor
L. 280 x P. 200 cm	3 636 300 + décor + décor

1625	+ 12,46 EC 1637,46
1735	+ 13,09 EC 1748,09

Avec caisson porteur 3T top méla et retour DÉBORDANT top verre

L. 250 x P. 200 cm	3 636 315 + décor + décor + GS
L. 280 x P. 200 cm	3 636 316 + décor + décor + GS

2045	+ 13,86 EC 2058,86
2155	+ 14,49 EC 2169,49

Avec caisson porteur 3T top verre et retour DÉBORDANT top verre

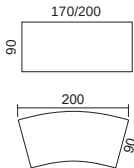
L. 250 x P. 200 cm	3 636 303 + décor + décor + GS
L. 280 x P. 200 cm	3 636 305 + décor + décor + GS

2195	+ 14,28 EC 2209,28
2305	+ 14,91 EC 2319,91

BUREAUX PIÉTEMENT MÉTALLIQUE CARRÉ / HABILLAGE MÉLAMINE

(décor mélamine de l'enjoliveur assorti au décor du plateau)

BUREAUX INDÉPENDANTS



Rectangulaires

L. 170 x P. 90 cm	3 636 190 + décor + fin.
L. 200 x P. 90 cm	3 636 191 + décor + fin.

715	+ 4,90 EC 719,90
775	+ 5,39 EC 780,39

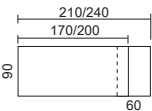
Cintré

L. 200 x P. 90 cm	3 636 561+ décor + fin.
-------------------	-------------------------

835	+ 5,18 EC 840,18
-----	---------------------

BUREAUX AVEC CAISSON PORTEUR 3 TIROIRS

Le caisson porteur est positionnable à droite ou à gauche



Rectangulaires avec caisson porteur - top méla

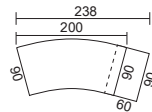
L. 210 x P. 90 cm	3 636 562 + décor + fin.
L. 240 x P. 90 cm	3 636 563 + décor + fin.

1245	+ 8,19 EC 1253,19
1355	+ 8,68 EC 1363,68

Rectangulaires avec caisson porteur - top verre

L. 210 x P. 90 cm	3 636 662 + décor + fin. + GS
L. 240 x P. 90 cm	3 636 663 + décor + fin. + GS

1396	+ 8,75 EC 1404,75
1506	+ 9,24 EC 1515,24



Cintré avec caisson porteur - top méla

L. 238 x P. 90 cm	3 636 564 + décor + fin.
-------------------	--------------------------

1410	+ 8,33 EC 1418,33
------	----------------------

Cintré avec caisson porteur - top verre

L. 238 x P. 90 cm	3 636 664 + décor + fin. + GS
-------------------	-------------------------------

1561	+ 8,89 EC 1569,89
------	----------------------

Décor mélamine de plateau (+ décor)

RI

RL

MT

Finitions métalliques piétements (+ fin.)

SO

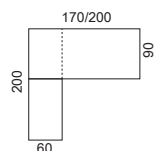
SA

Coloris de top verre

GS

BUREAUX AVEC MUR RETOUR

Le retour est positionnable à droite ou à gauche



Rectangulaires avec retour ALIGNÉ - top méla

L. 170 x P. 200 cm

3 636 568 + décor + fin.

11458,33 EC
1153,33

L. 200 x P. 200 cm

3 636 569 + décor + fin.

12558,96 EC
1263,96

Rectangulaires avec retour ALIGNÉ - top verre

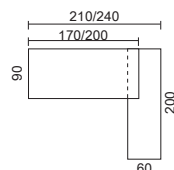
L. 170 x P. 200 cm

3 636 668 + décor + fin.+ GS

15459,73 EC
1554,73

L. 200 x P. 200 cm

3 636 669 + décor + fin.+ GS

165510,29 EC
1665,29

Rectangulaires avec retour DÉBORDANT - top méla

L. 210 x P. 200 cm

3 636 565 + décor + fin.

11658,33 EC
1173,33

L. 240 x P. 200 cm

3 636 566 + décor + fin.

12758,96 EC
1283,96

Rectangulaires avec retour DÉBORDANT - top verre

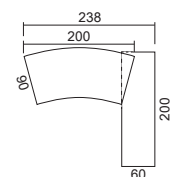
L. 210 x P. 200 cm

3 636 665 + décor + fin.+ GS

15659,73 EC
1574,73

L. 240 x P. 200 cm

3 636 666 + décor + fin.+ GS

167510,29 EC
1685,29

Cintré avec retour DÉBORDANT - top méla

L. 238 x P. 200 cm

3 636 567 + décor + fin.

11808,61 EC
1188,61

Cintré avec retour DÉBORDANT - top verre

L. 238 x P. 200 cm

3 636 667 + décor + fin.+ GS

158010,01 EC
1590,01

ESPACE REUNION

Tables carrées et rectangulaires sur 4 pieds métal carrés 60 x 60 mm 2 faces bois ou pied tulipe. Voir également tables de réunion individuelles plateaux 38 mm.



sans percement pour trappe

Tables ronde ø 120 cm

4 pieds carrés 2 faces bois

3 636 203 + décor + fin.

9504,20 EC
954,20

1 pied tulipe

3 636 163 + décor + fin.

7803,01 EC
783,01

Tables 4 pieds carrés 2 faces bois

L. 120 x P. 120 cm

3 636 165 + décor + fin.

6754,76 EC
679,76

L. 200 x P. 90 cm

3 636 166 + décor + fin.

8055,39 EC
810,39

Tables tonneau

L. 220 x P. 110 cm

4 pieds carrés 2 faces bois

3 636 202 + décor + fin.

15505,95 EC
1555,95

2 pieds tulipe

3 636 164 + décor + fin.

14605,81 EC
1465,81avec percement pour trappe sur demande
goulotte incluse

3 636 581 + décor + fin.*

7154,90 EC
719,90

3 636 582 + décor + fin.*

8855,53 EC
890,53

3 636 583 + décor + fin.*

16306,09 EC
1636,09

OPTIONS



Voiles de fond métalliques pour piétements métal

pour tables rectangulaires L. 170 cm

3 636 200 + fin.

750,22 EC
75,22

pour tables rectangulaires L. 200 cm

3 636 201 + fin.

850,25 EC
85,25

pour tables cintrées L. 200 cm

3 636 586 + fin.

800,19 EC
80,19

Trappe sans nourrice

Trappe aluminium naturel OI ou poudre époxy blanc SO. Brosses grises intégrées.

Système de fermeture soft-closing. L. 24 x 12 cm.

Blanc

6 478 113 SO

82+ 0,01 EC
82,01

Aluminium naturel

6 478 113 OI

75+ 0,01 EC
75,01

Trappe avec nourrice

Trappe finition blanc SO ou aluminium naturel OI avec nourrice fixe intégrée (2 PC + 2 RJ45 + 1 USB). Fournie avec câble d'alimentation EUR de 2 mètres. Brosses grises intégrées pour le dégagement des câbles. Système de fermeture soft-closing. L. 24 x 12 cm.

Blanc

6 478 112 SO

265

Aluminium naturel

6 478 112 OI

245

